



自分だけの移動基地をつくろう。

まるで子供の頃に夢中になった隠れ家づくりのように、どんどん創造力が湧いてくる。

荷室を自由にアレンジすることで、遊びも仕事も、もっと自由になれる。

スペーシアベース、このクルマから新しい楽しみ方が、つぎつぎ生まれる。

スペーシアベース誕生!

BASE
Spacia

マルチボードで、
自分だけのベースを
組みたてよう。



マルチボードの
使い方や
設置の仕方など、
詳しくはこちら▶



※写真はイメージです。



マルチボードを上段に設置すれば、
ちょっとしたデスクスペースに。




詳しくはP5-6へ



マルチボードを中段に設置すれば、
荷物を上下に分けて積むことができます。




詳しくはP7-8へ



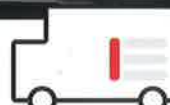
マルチボードを下段に設置すれば、
フルフラットな寝室に変わります。



詳しくはP9-10へ



マルチボードを縦に設置すれば、
荷室を前後に分割することができます。



詳しくはP11-12へ

BASE, PACKAGE.




乗り降りしやすい、使いやすい。



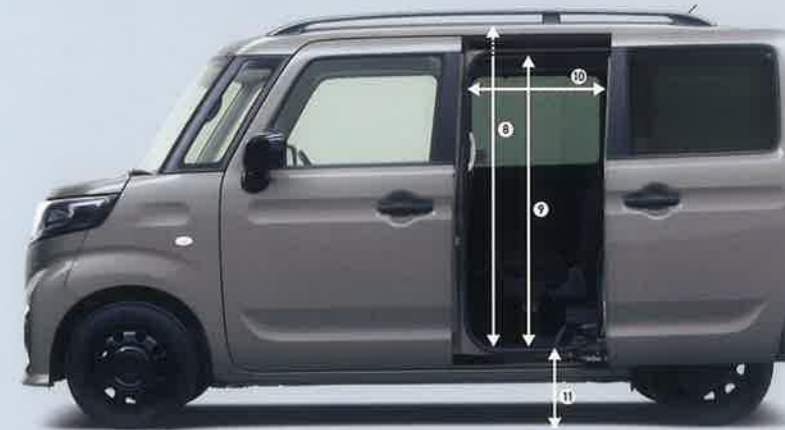
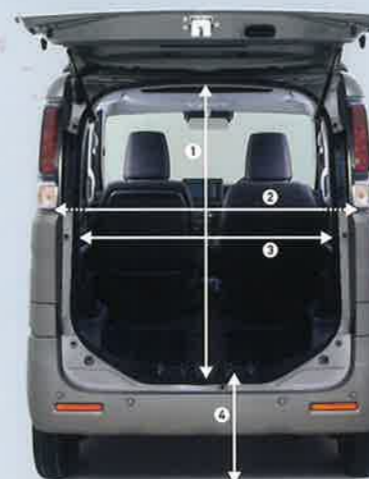

人の乗り降りも荷物の出し入れも考え抜かれたサイズ感。

大空間の広い室内

床が低くて天井が高い、使いやすい荷室スペース。最大積載量200kg(2名乗車時)の大容量で、たくさんの荷物を積むことができます。

		
バンケース 41個※2	みかん箱 42個※2	ビールケース 24個※2

*積載例の数値はあくまでも容積のみの目安です。最大積載量(2名乗車時:200kg, 4名乗車時:100kg)の範囲内でご使用ください。



①荷室開口高 1,115mm ②荷室幅(4名乗車時) 1,265mm
③荷室開口幅 1,005mm ④荷室床面地上高※3 540mm

⑤荷室長(4名乗車時) 735mm ⑥荷室床面長(2名乗車時)※3※4 1,375mm ⑦助手席前倒し時床面長(2名乗車時)※3 2,030mm
⑧室内高※3 1,405mm ⑨スライドドア開口高※3 1,250mm ⑩スライドドア開口幅※3 600mm ⑪リヤステップ地上高※3 345mm

※2 ケースのサイズは、バンケースW680×D420×H100(mm)、みかん箱W380×D310×H280(mm)、ビールケースW445×D365×H315(mm)。 ※3 社内測定値。 ※4 後席格納した際のリヤラゲッジフロアからバックドアまでの長さ。



快適なフロントシート
運転席と助手席は厚みのあるシートで快適な乗り心地です。

ドライビングポジションを最適に
運転席シートリフター(XF)、チルトステアリング(XF)の装備で自分に合うドライビングポジションに調整できます。



乗り降りしやすいシート高
運転席下にエンジンがないフロントエンジンレイアウトなので、乗り降りしやすいシートの高さ。配達などで何度も乗り降りする際も、負担が少なくなります。

シート高※5
635mm(GF)
*XFはシートリフターによって調整可能。

※5 社内測定値。




隙間のないフラットフロア

後席を格納して標準装備のフルフラットカバーを装着すれば、隙間のない平らな床面の荷室空間になります。



詳しくはこちら▲



キーレスプッシュスタートシステム

携帯リモコンを身に付けていれば、ドアの解錠・施錠やエンジンの始動がワンタッチで操作できます。



植込み型心臓ペースメーカーなどの医療用電気機器をご使用の方は、電波により医療用電気機器に影響を受けるおそれがあります。詳しくは販売会社にお問い合わせください。

パワースライドドア一時停止機能(XF)

パワースライドドアの作動中に、好きな位置で開閉をストップすることができます。

後席右側パワースライドドア・後席両側スライドドアクローザー(XF)
運転席からアクセスしやすい右側に、パワースライドドアを装備。スイッチひとつでスライドドアを自動解錠&自動オープンすることができます。忙しい配達時に便利な予約ロック機能や、ドアを自動で全閉する「スライドドアクローザー」も装備しています。

*写真中の小物は、撮影のための小道具です。走行中は、荷物が移動し、運転の支障とならないようしっかりと固定または収納してください。
*写真中のナビゲーションは販売会社装着アクセサリ(別売)です。またナビゲーション付商品は撮影のため取り外しています。

快適性と使い勝手を追求したインテリア。



EQUIPMENT. きめ細やかに配置された収納スペース。



①ユーティリティーネット(10ヶ所) ②インパネセンターポケット / USB電源ソケット [Type-A/Type-C] (インパネ、2個) (XF) *出力電圧はType-Aは2.4A、Type-Cは3Aとなります。 ③フロアコンソールトレイ ④リヤクォーターポケット ⑤インパネアッパーボックス(助手席) ⑥インパネドリンクホルダー(助手席)/インパネボックス(助手席) ⑦グローブボックス ⑧インパネアンダートレー(運転席) ⑨ショッピングフック(インパネ) ⑩フロントドアポケット [ペットボトルホルダー付] ⑪リヤドアペットボトルホルダー ⑫助手席シートアンダーボックス ⑬オーバーヘッドシェルフ (XF)

*写真中の小物は、撮影のための小道具です。走行中は、荷物が移動し、運転の支障とならないようしっかりと固定または収納してください。 *メーターパネル・ナビゲーションは機能説明のために点灯させたものです。実際の走行状態を示すものではありません。 *画面はハモミ合成です。 *写真中のナビゲーション、フロアマット、ラゲッジベルト、ユーティリティーカラーリングフックは販売会社装着アクセサリ(別売)です。またナビゲーション付属品は撮影のため取り外しています。 Photo: XF 全方位モニター用カメラパッケージ装着車 ボディーカラーはモスグリーンメタリック (WBW)

BODY COLOR. 自分に似合う色で、思いっきり楽しもう。



デニムブルーメタリック (WAC)



アクティブイエロー (ZWH)



ピュアホワイトパール* (ZVR)



ブルーイッシュブラックパール3 (ZJ3)



モスグレーメタリック (WBW)

ACCESSORIES. やりたいことに合わせてカスタマイズしよう。



詳しくはこちら▲



Photo:XF アクセサリー装着車 ボディーカラーはモスグレーメタリック (WBW)

- 外部電源ユニット ●バックドアネット
- カータープ ●ベースキャリア
- カーゴラックアタッチメント

■アウトドアシーンで活躍する定番アイテムや、車中泊をより快適にするアイテム。



- 外部電源ユニット ●バックドアネット ●カラーコード ●ユーティリティカラーリングフック など




- ベースキャリア ●カーゴラックアタッチメント



- リラックスクッション ●フロントプライバシーシェード (メッシュ付)
- リアプライバシーシェード (メッシュ付)

■「BASE」ロゴをあしらった専用オリジナルグッズ。



- LEDランタン ●サーモタンブラー (小) ●サーモタンブラー (大) ●トランク型工具箱T-190
- 山型工具箱Y-350

■クロームメッキで上質感を演出。



Photo:XF アクセサリー装着車 ボディーカラーはアクティブイエロー (ZWH)

- フォグランプベゼルガーニッシュセット ●サイドドアガーニッシュ
- ヘッドランプアンダーガーニッシュ ●フロントバンパーアンダーガーニッシュ
- フロントグリルガーニッシュ&ヘッドランプリムセット など